

# magic bullet.®

LICUADORA

MARCA: MAGIC BULLET®

MODELO: MBR04B / MBR10

ESPECIFICACIONES ELECTRICAS:

120 V ~ 60 Hz 250 W

HECHO EN: CHINA

**IMPORTADO POR:**

**DELONGHI MÉXICO S.A. DE C.V.**

DME140114KY4, Bosque de Ciruelos 180

int 101, Colonia Bosques de la Lomas

Miguel Hidalgo, Ciudad de México

C.P. 11700, México

Tel. 800-NBULLET (800-6285538)



- Lea cuidadosamente el manual antes de usar su aparato.
- Repase y guarde estas indicaciones.
- Conserve y guarde estas advertencias de seguridad para futuras referencias.

# **guía** de usuario.

# medidas de seguridad.

Cuando use la magic bullet®, recuerde:  
**la seguridad es lo más importante.**

¡Advertencia! Para evitar el riesgo de lesiones graves, lea atentamente todas las instrucciones antes de usar la magic bullet®. Al usar cualquier aparato eléctrico, deben tenerse precauciones de seguridad básicas, incluyendo la siguiente información importante.

## ¡Guarde estas instrucciones! SOLO PARA USO DOMÉSTICO

LEA BIEN TODAS LAS INSTRUCCIONES ANTES DE USAR LA UNIDAD.

### información general de seguridad:

- Este aparato no debe ser usado por personas (incluyendo niños)

con capacidades físicas sensoriales o mentales reducidas o sin experiencia o conocimientos a menos que estén supervisadas de cerca y

que hayan recibido instrucción sobre el uso de este aparato de parte de una persona responsable de su seguridad.

- Supervise a los niños para asegurarse de que no jueguen con este aparato.
- **NO DEJE LA MAGIC BULLET® SIN SUPERVISIÓN CUANDO LA ESTÉ USANDO.**
- No le dé a la magic bullet® ningún uso diferente a aquel para el cual fue diseñada.

### sobre el calor y la presión:

¡NO LICUE INGREDIENTES

### CALIENTES NI CARBONATADOS!

- No ponga ingredientes calientes ni carbonatados en ninguno de los vasos antes del licuado ni durante este. Los ingredientes calientes pueden hacer que la presión se acumule dentro del vaso sellado, lo cual puede causar la expulsión de los ingredientes calientes y resultar en lesiones personales o daños materiales. **Comience con ingredientes a temperatura ambiente o menor (21°C/70°F o menos).**

- Para evitar el sobrecalentamiento y la acumulación de presión, **no deje la magic bullet® en funcionamiento por más de un minuto** a la vez. Los ingredientes pueden calentarse y generar presión dentro del vaso. Esto puede hacer que el vaso explote causando lesiones o daños materiales.
- **No licue líquidos carbonatados ni efervescentes (p. ej., bicarbonato, polvo de hornear, levadura, mezcla para pastel, etc.).** La presión de los gases que se liberan puede hacer que el vaso

explote causando lesiones o daños materiales.

**advertencia:** Si deja la unidad en funcionamiento por más de un minuto, la fricción de la cuchilla extractora puede calentar los ingredientes y elevar la presión dentro del vaso sellado. Si el vaso se siente caliente al tacto, detenga la unidad de inmediato y deje que el vaso se enfríe por completo. Para abrir el vaso, quite la tapa lentamente sin apuntar con este hacia su cuerpo.

- Después de licuar, deje que los contenidos se asienten y libere la presión que pueda

haberse acumulado desenroscando lentamente la unidad de cuchilla del vaso. No apunte con el vaso hacia su cuerpo mientras lo abre en caso de que haya presión acumulada.

- Si el motor deja de funcionar, desconecte la base y deje que se enfríe por 15 minutos como mínimo antes de intentar usarla de nuevo. La magic bullet® cuenta con un interruptor térmico interno que apaga la unidad cuando ésta se sobrecalienta. La base se reinicia cuando el interruptor térmico se enfría.

- **¡No deje mezclas licuadas dentro de los recipientes sellados por períodos prolongados!** El azúcar de las frutas y las verduras puede fermentarse y hacer que la presión aumente dentro del vaso. Esto puede causar la expulsión violenta de los ingredientes al mover o abrir el vaso. Si no piensa consumir los contenidos de inmediato, cubra el vaso con la tapa de almacenamiento de magic bullet®. Afloje la tapa de manera periódica para liberar la presión interna si va a almacenar los contenidos por más de unas horas.

## **cuchilla cruzada:**

**¡LA CUCHILLA ES AFILADA!  
MANIPÚLELA CON CUIDADO.**

**advertencia:** Tenga cuidado al manipular la cuchilla cruzada. Para evitar lesiones, no toque el filo de la cuchilla.

**¡EVITE TOCAR LAS PARTES EN MOVIMIENTO!** Para evitar el riesgo de lesiones graves, mantenga las manos y los utensilios lejos de la cuchilla cruzada mientras licúa.

**Para evitar el riesgo de lesiones o daños,** asegúrese de que la cuchilla cruzada esté bien apretada (a mano) en el vaso

antes de ponerla en la base y usar la magic bullet®.

**NO COLOQUE LA CUCHILLA CRUZADA EN LA BASE SIN ANTES ACOPLARLA A UN VASO. LA CUCHILLA EXPUESTA PUEDE SER MUY PELIGROSA.**

- Para evitar fugas o daños, **verifique que la cuchilla cruzada no esté dañada y que el empaque esté bien asentado en la cuchilla antes de cada uso.** Las fugas pueden causar acumulación de residuos y dañar la base. Póngase en contacto con Servicio al Cliente al

**800-NBULLET (800-6285538)** para recibir ayuda si cualquier parte está dañada o floja o si tiene alguna duda.

- Cuando termine de usar la magic bullet®, espere a que el motor se detenga y se apague por completo para quitar el ensamblaje de vaso y cuchilla cruzada de la base. Si quita el vaso de la base antes que el motor se detenga por completo, podría dañar el empalme de la cuchilla cruzada o el engranaje del motor.

**NO USE LA MAGIC BULLET® SIN INGREDIENTES LÍQUIDOS O**

**SÓLIDOS EN ALGUNO DE LOS VASOS.**

- La magic bullet® no debe usarse para triturar hielo. Si intenta triturar hielo, puede causar daños permanentes en la cuchilla cruzada o problemas de funcionamiento en la unidad, lo cual podría resultar en lesiones o daños materiales.
- Mantenga las manos fuera del vaso mientras licua para reducir el riesgo de lesiones personales o daños a la magic bullet®. Puede usar una espátula, pero solo cuando la unidad esté apagada.

## **sobre los vasos:**

- **¡Para evitar fugas, no llene el vaso en exceso!** Asegúrese de que los ingredientes y líquidos no sobrepasen la línea MAX. La acción ciclónica® de la magic bullet® requiere espacio para funcionar de manera eficiente. Si sobrepasa la línea MAX, puede ocasionar fugas o un aumento de presión peligroso que podría hacer que la unidad de cuchilla se separe del vaso.
- Verifique regularmente que las partes de la magic bullet® no tengan daños ni desgastes que puedan impedir el

funcionamiento adecuado. Suspenda el uso y cambie las partes si detecta agrietamientos, resquebrajaduras u opacidad en el plástico del vaso, las pestañas (en los costados del vaso) o la base. Puede adquirir vasos y cuchillas nuevos en **nutribullet.mx** o con Servicio al Cliente. **Recomendamos cambiar la cuchilla cruzada y los vasos cada seis meses o según se requiera para un funcionamiento óptimo.**

**seguridad eléctrica:**  
**advertencia:** No use este producto en lugares con

especificaciones eléctricas o tipos de tomacorriente diferentes, ni con adaptadores de enchufe o convertidores de voltaje. Esto podría causar incendios, descargas eléctricas, lesiones o daños al producto. El uso en lugares con especificaciones eléctricas o tipos de tomacorriente diferentes o con adaptadores o convertidores se considera una modificación no autorizada del producto y, por lo tanto, anula la garantía.

- El uso de accesorios, incluyendo frascos de conservas, no se recomienda y puede causar incendios, descargas eléctricas, lesiones personales o daños al

producto, además de anular la garantía.

- Para evitar el riesgo de descarga eléctrica, no sumerja el cable, el enchufe ni la base en agua u otros líquidos conductivos.
- **APAGUE y DESCONECTE** la magic bullet® cuando no la esté usando y **ANTES** de ensamblarla, desensamblarla, cambiarle los accesorios o limpiarla.
- Verifique periódicamente que el cable, el enchufe y la unidad no presenten daños. No use la magic bullet® si el cable o el enchufe están dañados.

Suspenda el uso si la magic bullet® ha sufrido caídas o daños o si presenta cualquier problema de funcionamiento (incluyendo la emisión de sonidos extraños o más altos de lo normal durante el uso).

- Si el cable de alimentación está dañado, debe ser reemplazado por el fabricante, su representante de servicio o personal igualmente cualificado para evitar riesgos.
- No use la magic bullet® en exteriores ni durante mal tiempo.

- No permita que el cable toque superficies calientes, incluyendo el horno o estufa.
- No jale, retuerza ni dañe el cable de alimentación.
- No permita que el cable cuelgue por el extremo de la mesa o barra de cocina.

**¡precaución!** Para evitar riesgos por el reinicio accidental del interruptor térmico, este aparato no debe conectarse a un conmutador externo, como un temporizador, ni a un circuito que se apague y se encienda regularmente de manera automática.

- No utilice el magic bullet® al aire libre o en condiciones climáticas adversas.
- No permita que el cable cuelgue del borde de la mesa o la encimera.
- No tire, tuerza ni dañe el cable de alimentación.
- No permita que el cable cuelgue del borde de la mesa o la barra de cocina.

### **sobre la ventilación:**

- La base cuenta con aberturas de ventilación en la parte inferior para garantizar un funcionamiento adecuado y

evitar el sobrecalentamiento. Para evitar el riesgo de incendio, verifique que dichas aberturas no estén obstruidas con polvo, pelusa ni otros materiales. No ponga la magic bullet® sobre objetos inflamables, como periódicos, manteles, servilletas, paños, alfombras ni materiales similares.

**¡precaución!** Use siempre la magic bullet® sobre una superficie plana dejando espacio libre debajo y alrededor de la base para que el aire circule adecuadamente.

## **advertencias sobre el uso de microondas:**

- No ponga ninguna de las partes de la magic bullet® en el microondas, dentro del horno ni sobre la estufa, ni sumerja las partes en agua hirviendo ya que podría dañarlas.

## **seguridad médica:**

- La información que se incluye en esta Guía de usuario no reemplaza el consejo de su médico. Consulte siempre con su médico si tiene dudas sobre salud o nutrición.

## **INTERACCIÓN CON MEDICAMENTOS**

- Si toma cualquier medicamento, especialmente reguladores del colesterol, anticoagulantes, reguladores de la presión, sedantes o antidepresivos, consulte con su médico antes de preparar cualquiera de las recetas.
- Evite licuar las semillas de la siguiente lista ya que estas contienen un químico que libera cianuro en el cuerpo al ingerirlas: manzana, cereza, ciruela, durazno y albaricoque.

**i Guarde estas instrucciones!**

# **uso de la magic bullet.®**

**Usar la magic bullet® es tan fácil como contar hasta tres:**

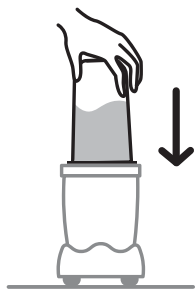

- 1** Antes del primer uso, lea las advertencias y precauciones de la sección **Medidas de seguridad** (páginas 1–11). Lave los **vasos** y la **cuchilla cruzada** con agua tibia jabonosa antes del primer uso.



- 2** Ponga los ingredientes en el **vaso** sin sobrepasar la línea MAX.



- 3** Ajuste la **cuchilla cruzada** y apriétela hasta que el **vaso** quede bien sellado



- 4** Alinee las pestañas del **vaso** con las de la **base**. Presione el **vaso** hacia abajo contra la base para encender el motor. Así funciona: La magic bullet® permanece encendida mientras se presiona el vaso contra la **base**. Para detenerla, simplemente deje de presionar el **vaso**.

#### **Modo de bloqueo:**

Para activar el modo "manos libres", presione el vaso hacia abajo y gírelo suavemente en sentido horario hasta que las pestañas queden bloqueadas bajo el borde de la base. En modo de bloqueo, el motor permanece encendido de manera continua (¡no lo deje en funcionamiento por más de un minuto!). Para detener la unidad, gire el vaso en sentido antihorario para desbloquear las pestañas.

#### **! precaución:**

Antes de usar la cuchilla cruzada, verifique siempre que el empaque no esté dañado y que se encuentre bien asentado en la **unidad de la cuchilla**.

No acerque las manos ni utensilios de cocina a la **cuchilla cruzada** en movimiento ni presione los botones accionadores de la base cuando esta esté conectada.

**Si la cuchilla cruzada deja de girar mientras la unidad está en modo de bloqueo, desconecte la magic bullet® de inmediato.** Los ingredientes duros, como la zanahoria o el apio, pueden atascarse en la cuchilla cruzada e impedir que esta gire. Quite el ensamblaje de vaso y cuchilla de la base, y agite bien los ingredientes para desbloquear la cuchilla cruzada. Si la **cuchilla cruzada** sigue

bloqueada, retire la **unidad de cuchilla** del vaso y haga girar cuidadosamente la cuchilla con un utensilio de cocina (no lo haga con los dedos) para eliminar el bloqueo. Vuelva a ajustar la **cuchilla cruzada**, conecte la magic bullet® e intente de nuevo. Debería funcionar normalmente.

**No deje la magic bullet® en funcionamiento por más de un minuto ya que podría dañar el motor.** Si el motor deja de funcionar, desconecte la **base** y deje que se enfríe por unas horas antes de intentar usarla de nuevo. La magic bullet® cuenta con un interruptor térmico interno que apaga la unidad cuando ésta se sobrecalienta. El interruptor térmico se reinicia al dejar enfriar la unidad.



# cuidado y mantenimiento.

Limpiar la magic bullet® es fácil. Simplemente ponga las partes (excepto la base y la cuchilla cruzada) en la bandeja superior del lavaplatos o lave a mano con agua tibia jabonosa y enjuague

**paso 1:** Apague y desconecte siempre la base del tomacorriente cuando no la esté supervisando, antes de ensamblar, desensamblar, cambiar accesorios, tocar las partes móviles o durante la limpieza. ¡No intente manipular la unidad sin que todas las partes se hayan detenido!

**paso 2:** Quite el ensamblaje de vaso y cuchilla cruzada de la base.

**paso 3:** Limpie los componentes individuales (base, cuchilla cruzada, vasos de magic bullet®).

## **base:**

- Para evitar lesiones, no limpie los botones accionadores blancos con la mano ni con utensilios de cocina mientras la magic bullet® esté conectada.
- No sumerja la base en agua ni la lave en el lavaplatos.
- No quite los revestimientos de caucho o plástico del interior de la base.
- Utilice una esponja o un paño humedecido con agua tibia

jabonosa para limpiar la pared interna y el exterior de la base.

- Ponga especial atención a los botones accionadores blancos del interior de la base para retirarles cualquier residuo pegajoso de fugas y derramamientos. De ser necesario, puede usar un cepillo pequeño para frotar el área de modo que se mantenga limpia.

## **cuchilla cruzada:**

### **¿QUÉ PODRÍA DAÑAR PERMANENTEMENTE LA CUCHILLA CRUZADA Y CAUSAR FUGAS?**

- Si desea desinfectar la cuchilla después de lavarla, puede enjuagarla con una solución al

10 % de vinagre y agua. Si el empaque se afloja o se daña con el paso del tiempo, puede pedir una cuchilla cruzada nueva en **nutribullet.mx**

- Seque completamente la cuchilla cruzada. Poner la cuchilla de lado en el escurridor de platos ayuda a que **ambos lados** se sequen completamente.
- Recomendamos cambiar la cuchilla cruzada de la magic bullet® cada seis meses o según se requiera para un funcionamiento óptimo. Para pedir cuchillas nuevas, vaya a **nutribullet.mx**

## **vasos**

(vasos, tapas, y anillos)

- Todos estos elementos son aptos para la bandeja superior del lavaplatos. Recomendamos enjuagarlos y frotarlos un poco con un cepillo para platos para quitarles cualquier residuo seco antes de ponerlos en el lavaplatos. No use el ciclo de desinfección para lavar los vasos ya que el plástico podría deformarse.
- Examine regularmente las tres pestañas de los lados del vaso (verifique que no haya agrietamiento, resquebrajamiento, rotura ni arqueamiento). Si hay daños, suspenda el uso de inmediato y cambie el vaso para evitar lesiones personales.

## **Cómo guardar las mezclas preparadas en los vasos magic bullet®**

magic bullet® incluye tapas resellables Stay Fresh que se enroscan directamente en sus vasos magic bullet®, lo que le permite preparar alimentos con anticipación, mantener frescas las sobras o llevar su comida mientras viaja sin ensuciar un recipiente de almacenamiento adicional.

## **repuestos**

Para ordenar piezas y accesorios adicionales, visite nuestro sitio web en **nutribullet.mx** o comuníquese con el servicio de atención al cliente al **800-NBULLET (800-6285538)**.

# magic bullet®

LICUADORA  
MARCA: MAGIC BULLET®  
MODELO: MBR04B / MBR10  
ESPECIFICACIONES ELECTRICAS:  
120 V ~ 60 Hz 250 W  
HECHO EN: CHINA

IMPORTADO POR:  
**DELONGHI MÉXICO S.A. DE C.V.**  
DME140114KY4, Bosque de Ciruelos 180  
int 101, Colonia Bosques de la Lomas  
Miguel Hidalgo, Ciudad de México  
C.P. 11700, México  
Tel. 800-NBULLET (800-6285538)



- Read the manual carefully before using your appliance.
- Review and save these instructions.
- Keep and save these safety warnings for future reference.

# **user** guide.

# important safeguards.

when operating your magic bullet®, remember:  
**safety comes first.**

**Warning!** To avoid the risk of serious injury, carefully read all instructions before operating your magic bullet®. When using any electrical appliance, basic safety precautions should always be observed, including the following important information.

## ! Save these instructions! ● FOR HOUSEHOLD USE ONLY

**READ ALL INSTRUCTIONS CAREFULLY AND THOROUGHLY BEFORE OPERATING.**

### **general safety information:**

- This appliance is not intended for use by persons (including

children) with reduced physical, sensory or mental capabilities, or lack of experience and knowledge, unless they have been given

supervision or instruction concerning use of the appliance by a person responsible for their safety.

- Children should be supervised to ensure that they do not play with the appliance.
- **NEVER LEAVE THE MAGIC BULLET® UNATTENDED WHILE IT IS IN USE.**
- Do not use your magic bullet® for anything other than its intended use.

### **heat & pressure safety:**

**DO NOT BLEND HOT OR CARBONATED INGREDIENTS!**

- Never put hot or carbonated ingredients in any of the cups before or while blending. Heated ingredients can cause pressure to build up in the sealed cup, causing possible expulsion of hot ingredients which may cause personal injury or property damage. **Start with room temperature or cooler ingredients (21°C/70°F or cooler).**

- To prevent overheating and pressure build up, **never allow the magic bullet® to run more than one minute** at a time. Ingredients can overheat, building pressure inside the cup that may cause the cup to burst, which may result in possible personal injury or property damage.
- **Never blend carbonated liquids or effervescing ingredients (e.g., baking soda, baking powder, yeast, cake batter, etc.).** Built-up pressure from released

gases can cause the cup to burst resulting in possible personal injury or property damage.

**warning:** If the machine is left to run for longer than a minute, friction from the rotating extractor blades can heat ingredients and build pressure inside of the sealed cup. If your cup is warm to the touch, stop the machine immediately and allow cup to cool completely. To open, point the cup away from your body and slowly untwist the blade.

- After blending ingredients, allow the contents to settle and release any pressure that may have built up during the blending process by slowly unscrewing the cup from the blade assembly. Point the cup away from you as you open it, in case there is any built-up pressure.
- If the motor stops working, unplug the motor base and let it cool down for at least 15 minutes before attempting to use it again. Your magic bullet® has an internal thermal breaker

that shuts off the unit when it overheats. Letting the thermal breaker cool down should allow the motor base to reset.

- **Do not allow blended mixtures to sit in a sealed cup for long periods of time!** Sugar in fruits and vegetables can ferment, causing pressure to build up and expand in the cup. This can cause ingredients to burst and spray out when moved or opened. If you do not plan to consume the contents immediately, seal your cup with the magic bullet® stay-

fresh resealable lid.  
Periodically unscrew the lid to release internal pressure if storing longer than a few hours.

### ***cross blade safety:***

**CROSS BLADES ARE SHARP!  
HANDLE CAREFULLY.**

**warning:** Use care while handling the cross blade. Do not touch the cross blade edges to avoid injury.

**AVOID CONTACT WITH MOVING PARTS!** To reduce the risk of severe personal injury, keep hands and

utensils out of and away from the cross blade while blending food.

**To reduce risk of personal injury or property damage,** make sure the cross blade is securely hand-tightened onto the cup before placing it on the motor base and operating the magic bullet®.

**NEVER STORE THE CROSS BLADE IN THE MOTOR BASE WITHOUT A CUP ATTACHED. THE EXPOSED BLADES CAN PRESENT A VERY DANGEROUS HAZARD.**

- To prevent leakage and/or property damage, **always make sure your cross blade is undamaged and the gasket is completely seated in the cross blade before each use.** Leakage may cause residue buildup and damage the motor base. Contact Customer Service **800-NBULLET (800-6285538)** for assistance if any component is damaged or loose, or if you have any questions.
- Once you have finished using your magic bullet®,

wait to remove the cup/cross blade assembly from the motor base until the motor comes to a complete stop and the unit powers down completely. Taking the cup off the unit prior to complete power down can cause damage to the cross blade coupling and/or motor gear.

**NEVER RUN THE MAGIC BULLET® WITHOUT FOOD OR LIQUID INGREDIENTS IN ANY OF THE CUPS.**

- Your magic bullet® is not intended to be an ice

crusher. Attempting to crush ice may cause permanent damage to the cross blade or cause the unit to malfunction resulting in personal injury or property damage.

- Keep hands out of the cup while blending to reduce the risk of severe injury to persons or damage to your magic bullet®. A scraper or spatula may be used, but must be used only when the blender is not running.

### ***cup safety:***

- **To avoid leakage, do not overfill the cup!** Make sure your ingredients and liquid do not exceed the MAX line. The Cyclonic Action® of your magic bullet® requires room to operate effectively. Exceeding the MAX line can result in leakage and may create a dangerous pressurization which can cause the vessel and blade assembly to separate.
- Periodically inspect your magic bullet® components for damage or wear that

may impair proper function. Discontinue use and replace components if you detect cracking, crazing or cloudiness, or other damage to the plastic cups, tabs (on the side of the cup), or the motor base. You may purchase new cups and cross blades at **nutribullet.mx** or by contacting Customer Service. **We recommend replacing your cross blade and cups every 6 months or as needed for optimal performance.**

### ***electrical safety:***

**warning:** Do not use this product in locations with different electrical specifications, or plug types or with any type of plug adapter or voltage converter device. Doing so may result in fire, electric shock, personal injury or product damage. Use of adapters and converters or use in locations with different electrical specifications or plug types is considered an unauthorized modification

of the product and will therefore void the warranty.

- If the supply cord is damaged, it must be replaced by the manufacturer, its service agent or similarly qualified persons in order to avoid a hazard.
- The use of attachments, including canning jars, is not recommended and may cause fire, electric shock, personal injury, or product damage and will void the warranty.

- To avoid risk of electric shock, never immerse the cord, plug, or motor base in water or other liquids which can conduct an electrical current.
- Always **POWER OFF** and **UNPLUG** the magic bullet® when it is not in use, and **BEFORE** assembling, disassembling, changing accessories, or cleaning.
- Periodically inspect the cord, plug, and machine for damage. Do not operate the magic bullet® if its cord or plug is damaged. Cease

operation of the magic bullet® if it has been dropped or damaged, or if it malfunctions in any manner (including making a louder-than-normal or abnormal sound when blending).

**caution!** In order to avoid a hazard due to inadvertent resetting of the thermal cut-out, this appliance must not be supplied through an external switching device, such as a timer, or connected to a circuit that

is regularly switched on and off by the utility.

- Do not use the magic bullet® outdoors or in inclement weather.
- Do not allow the cord to hang over the edge of the table or counter.
- Do not pull, twist, or damage the power cord.
- Do not allow cord to touch hot surfaces, including the stove.

### **ventilation safety:**

- The motor base features ventilated openings on the bottom to ensure reliable motor operation and prevent over-heating. To prevent a fire hazard, make sure that these openings remain unobstructed by dust, lint, or other materials. Never place your magic bullet® on top of flammable items such as newspapers, tablecloths, napkins, dishtowels, place mats or other similar materials.

**caution!** Always operate the magic bullet® on a level surface, leaving unobstructed space beneath and around the motor base to permit proper air circulation.

### **important microwave safeguards:**

- Do not place any of the magic bullet® parts in a microwave, oven or stove-top pot or immerse in boiling water as this may result in damage.

### **medical safety:**

- The information contained in this User Guide is not meant to replace the advice of your physician. Always consult your physician regarding health and nutrition concerns.

### **MEDICATION INTERACTIONS:**

- If you are taking any medication, especially cholesterol medication, blood thinners, blood pressure drugs, tranquilizers, or antidepressants,

please check with your physician before trying any of the recipes.

- Avoid blending the following seeds and pits, as they contain a chemical known to release cyanide into the body when ingested: apple seeds, cherry pits, plum pits, peach pits, and apricot pits.


**! Save these  
• instructions!**



# Using the magic bullet.<sup>®</sup>



Using the magic bullet<sup>®</sup> is as easy as 1, 2, 3:

- 1** Before first use, review all warning and caution statements in the **Important Safeguards** section (pages 19–30). Clean **Blending Cups** and **Cross Blade** with hot, soapy water before use.



- 2** Load the ingredients into the **Cup** (do not exceed the MAX line).

- 3** Twist on the **Cross Blade** until the blade and **Cup** are tightly sealed.



- 4** Line up the tabs on the **Cup** and with the tabs on the **Motor Base**. Press the **Cup** down onto the base to turn on the machine.

**Here's how it works:** The magic bullet<sup>®</sup> will blend for as long as you press the **Cup** down onto the **Motor Base**. To stop blending, simply release pressure on the **Cup**.

#### **“Lock-on” mode:**

For hands-free operation, press down and gently turn the **Cup** clockwise until the tabs lock under the lip of the **Motor Base**. Once you are in lock-on mode, the motor will run continually (do not run for longer than a minute!). To stop blending, simply twist the **Cup** counter-clockwise to release.

## **caution:**

Before using the **Cross Blade**, check the gasket to make sure it is not damaged and it is completely seated in the **Cross Blade Unit** before each use.

Never put your hands or utensils near the moving **Cross Blade** and never use your hands or utensils to press the activator buttons down while the **Motor Base** is plugged in.

If the **Cross Blade** stops spinning while in lock on mode, immediately unplug the magic bullet®. Hard ingredients like carrots or celery can get stuck in the **Cross Blade** and stop it from turning. If this happens, unplug the magic bullet® right away. Remove the blade/cup assembly from the **Motor Base**, and give ingredients a good shake to unblock the **Cross Blade**. If the **Cross**

**Blade** still remains obstructed, twist the **Cross Blade** attachment off of the **Cup** and carefully spin the metal blades using a utensil (not your fingers) to release the blockage. Reattach the **Cross Blade** to the **Cup**, plug in the magic bullet® and try again. It should spin normally.

Never run the magic bullet® for more than one minute at a time, as it can cause permanent damage to the motor. If the motor stops working, unplug the **Motor Base** and let it cool for a few hours before attempting to use it again. Your magic bullet® has an internal thermal breaker that shuts the unit off when it overheats. Letting the thermal breaker cool down should allow it to reset.

# care & maintenance.

Cleaning the magic bullet® is easy. Simply place any of the parts (except for the Motor Base and Cross Blade) on the top rack of the dishwasher or hand wash with warm, soapy water and rinse.

**step 1:** Always power off and unplug the Motor Base from the outlet when it is left unattended, before assembling, disassembling, changing accessories or approaching parts that move in use or when cleaning. Do not attempt to handle the appliance until all parts have stopped moving!

**step 2:** Make sure the Blending Cup/Cross Blade is not attached to the Motor Base.

**step 3:** Clean the individual components (Motor Base, Cross Blade, magic bullet® Blending Cups).

## **motor base:**

- To avoid risk of injury, **never** use your hands or utensils to clean the White Actuator Tabs while the magic bullet® is plugged in.
- **Never** submerge the Motor Base in water or put in the dishwasher.
- Do not remove the rubber or plastic liners inside the Motor Base.

- Use a sponge or dish cloth dampened with warm soapy water to wipe down the inside and outside of the Motor Base until clean.
- Pay particular attention to the actuator tabs on the inside of the Motor Base to loosen any stuck or sticky debris from drips and spills. If necessary you may use a small brush to scrub the area to ensure it is kept clean.

### **cross blade:**

**DO NOT REMOVE THE GASKET AS THIS MAY PERMANENTLY DAMAGE THE CROSS BLADE AND CAUSE LEAKAGE.**

- If after washing as indicated additional disinfecting is desired,

you may rinse with a 10% vinegar/water solution. If, over time, the gasket becomes loose or damaged, you may order a new Cross Blade at **nutribullet.mx** or contact Customer Service for a replacement Cross Blade.

- Dry the Cross Blade completely. It is helpful to turn the blade on its side in your dish drainer to ensure **both sides** of the Cross Blade are completely dried.
- We recommend replacing your magic bullet® Cross Blade every 6 months or as needed for optimal performance. To order replacement Cross Blades, simply visit: **nutribullet.mx**.

### **blending cups (cups, lids and lip rings):**

- These items are all **Top Rack** dishwasher safe. We recommend rinsing them and giving them a quick brush with a dish brush to remove any dried debris before washing them in the dishwasher. **Never** use the sanitize cycle to wash the blending cups as this may warp the plastic.
- Regularly check the tabs (3) on the sides of the Cups for damage (cracking, crazing, breakage or rounding). If the tabs are damaged, discontinue use and replace immediately to prevent possible personal injury.

### **storing leftovers in the magic bullet® cups**

The magic bullet® includes **Stay Fresh Resealable Lids** that twist directly onto your **magic bullet® Cups**, allowing you to prep food ahead of time, keep leftovers fresh, or take your meal on the go without dirtying an extra storage container.

## **replacement parts.**

To order additional parts and accessories, please visit our website at **nutribullet.mx** or contact customer service at **800-NBULLET (800-6285538)**.



LICUADORA  
MARCA: MAGIC BULLET®  
ESPECIFICACIONES ELÉCTRICAS: 120 V ~ 60 Hz 250 W  
HECHO EN: CHINA



MODELO: MBR04B

**CONSUMO DE ENERGÍA ELÉCTRICA POR UNIDAD DE  
TIEMPO EN OPERACIÓN: 252.18 Wh**

MODELO: MBR10

**CONSUMO DE ENERGÍA ELÉCTRICA POR UNIDAD DE  
TIEMPO EN OPERACIÓN: 194.04 Wh**

**IMPORTADO POR: DELONGHI MÉXICO S.A. DE C.V.**

DME140114KY4, Bosque de Ciruelos 180 int 101, Colonia Bosques de la Lomas  
Miguel Hidalgo, Ciudad de México, C.P. 11700, México  
Tel. 800-NBULLET (800-6285538)

Capital Brands Distribution, LLC | Todos los derechos reservados.

magic bullet® es una marca comerciales de CapBran Holdings, LLC registrada en Estados Unidos y en todo el mundo. Las ilustraciones pueden diferir del producto real. En virtud de que nos esforzamos constantemente por mejorar nuestros productos, las especificaciones contenidas en este documento están sujetas a cambios sin previo aviso.

Capital Brands Distribution, LLC | All rights reserved.

magic bullet® is the trademark of CapBran Holdings, LLC registered in the U.S.A. and worldwide. Illustrations may differ from the actual product. We are constantly striving to improve our products, therefore the specifications contained herein are subject to change without notice.

**240724\_ magic bullet®**