nutribullet®
ultra

Guía de Usuario.

⚠ **¡ADVERTENCIA! Para reducir el riesgo de lesiones graves, lea esta Guía de Usuario antes de usar la nutribullet® Ultra. Guarde estas instrucciones. Asegúrese de que todas las personas que usen la nutribullet® lo hagan de manera segura.**

Medidas de seguridad.

Cuando use la nutribullet® Ultra, recuerde: LA SEGURIDAD ES LO MÁS IMPORTANTE.

¡ADVERTENCIA! Para evitar el riesgo de lesiones graves, muerte, daños materiales o daños en la unidad, lea atentamente todas las instrucciones antes de usar la nutribullet® Ultra. Al usar cualquier aparato eléctrico, deben tenerse precauciones de seguridad básicas, incluyendo la siguiente información importante. LEA ATENTAMENTE TODAS LAS INSTRUCCIONES ANTES DEL USO.

Si permite que otra persona use la nutribullet® Ultra, asegúrese de que dicha persona entienda la información de salud y seguridad que contiene esta Guía de Usuario, además de las instrucciones de seguridad y uso adicionales que se proporcionen. Cualquier persona que use un electrodoméstico debe leer toda la Guía de Usuario para familiarizarse con las medidas de seguridad.

¡Guarde estas instrucciones!

SOLO PARA USO DOMÉSTICO

EL CALOR AUMENTA LA PRESIÓN DENTRO DEL VASO:

⚠

¡ADVERTENCIA!

¡NO licue ingredientes calientes, tibios ni carbonatados en el vaso nutribullet®! Esto podría aumentar la presión dentro del vaso nutribullet® y hacer que este se separe violentamente al quitarlo de la base o abrirlo, lo cual podría provocar lesiones personales a causa de los contenidos calientes o la cuchilla.

- **NO licue ingredientes calientes ni tibios.**
  - Si comienza a licuar con ingredientes calientes o tibios, el calor y la presión aumentan dentro del vaso durante el proceso. Esto puede hacer que el vaso se abra y expulse los

contenidos calientes o que la cuchilla quede descubierta, lo cual puede causar lesiones.

- Licue solamente ingredientes a temperatura ambiente o refrigerados (21 °C o menos).

- **NO licue por más de un minuto.**
  - El licuado calienta los ingredientes, lo cual aumenta la presión dentro del vaso con el tiempo. El licuado continuo por más de un minuto puede hacer que el vaso se abra y deje la cuchilla descubierta o expulse los ingredientes y cause lesiones.
  - **NO** deje la unidad en funcionamiento por más de seis intervalos de 30 segundos consecutivos para evitar que los contenidos se calienten y que la presión aumente. Deje reposar los contenidos por 10-15 minutos después de varios ciclos consecutivos. **NO** intente abrir el vaso si este se siente caliente o tibio. Vea más detalles en **Advertencias sobre el vaso**.

- **NO licue nada carbonatado ni efervescente (con burbujas).**
  - Los ingredientes carbonatados o efervescentes (soda, polvo de hornear, bicarbonato, levadura, mezcla para torta, hielo seco, y otros ingredientes que producen burbujas) liberan gases que aumentan la presión. La presión de los gases puede hacer que el vaso nutribullet® explote y cause lesiones o daños. **Nota: Algunas proteínas en polvo contienen ingredientes efervescentes. Lea siempre la lista de ingredientes antes de licuar.**

- **NO llene el vaso en exceso.**
  - Si sobrepasa la línea MAX, puede causar fugas. La acción ciclónica de la nutribullet® requiere espacio para funcionar eficientemente. Si sobrepasa la línea MAX, puede causar derrames o provocar un aumento de la presión peligroso. Esto puede hacer que el vaso se separe de la cuchilla.
- **NO deje alimentos licuados dentro de un vaso sellado.**
  - Las mezclas licuadas pueden echarse a perder y fermentarse, lo cual aumenta la presión dentro del vaso.
  - Use la tapa de viaje o transfiera los alimentos licuados a otro recipiente para guardarlos.

ADVERTENCIAS SOBRE EL VASO

¡ADVERTENCIA!

NO intente abrir el vaso nutribullet® si este se siente caliente o tibio. Los contenidos pueden haberse calentado y la presión puede haber aumentado. Esto puede hacer que el vaso se abra violentamente y causar lesiones o quemaduras. Si el vaso se siente caliente o tibio, siga estas instrucciones:

1. **NO TOQUE EL VASO.** Deje el vaso donde esté y no lo toque ni permita que nadie lo toque. **NO** intente quitar el vaso de la base ni separar el vaso de la cuchilla extractora usando la fuerza ni haciendo palanca entre las piezas. Esto podría romper el vaso y causar lesiones.
2. No siga licuando.

3. Deje que el vaso se enfríe por 30 minutos como mínimo.

4. Al cabo de 30 minutos, verifique que el vaso esté completamente frío. Si sigue tibio, déjelo enfriar más.

5. Si el vaso se siente frío al tacto, quítelo lentamente de la base.

6. Sin apuntar con el vaso hacia su cuerpo, use una toalla para desenroscar lentamente la cuchilla extractora del vaso para liberar con cuidado la presión residual.

¡ADVERTENCIA!

Si no puede separar la cuchilla del vaso, llame a Servicio al Cliente. **Si no puede desenroscar la cuchilla del vaso, NO** deje los contenidos sellados en el vaso por un período prolongado ya que podrían fermentarse y hacer que el vaso se abra violentamente, lo cual puede causar lesiones personales o daños materiales. Deseche el vaso con sus contenidos adecuadamente de manera que la separación violenta del vaso y la cuchilla causada por la fermentación no provoque lesiones.

USO SEGURO DEL VASO

¡ADVERTENCIA!

Verifique siempre que el vaso esté bien puesto en la base antes de licuar. El motor no enciende si el vaso no está en la posición de bloqueo.

- No sobrepase la línea MAX ya que podría causar fugas.
- No quite el vaso mientras la unidad se encuentre en funcionamiento.
- Verifique regularmente que las piezas de la nutribullet® Ultra no tengan daños ni desgastes que impidan el adecuado funcionamiento o que creen riesgos de seguridad.

- **NO** use la nutribullet® Ultra con el vaso vacío.
- No ponga demasiado hielo en el vaso. Añada suficiente líquido para licuar.
- No lave el vaso ni las tapas de viaje en la bandeja inferior del lavaplatos ni use el ciclo de desinfección o alta temperatura.
- Los vasos y las tapas de viaje **NO** son aptos para el microondas.
- No use el vaso si nota agrietamiento, opacidad u otro daño. Puede comprar vasos nuevos en **nutribullet.com** o con Servicio al Cliente.
- No use la cuchilla extractora como tapa de almacenamiento ya que la mezcla licuada podría fermentarse y aumentar la presión dentro del vaso, lo cual puede hacer que el vaso se separe de la cuchilla y provocar lesiones o daños. Use la tapa de viaje o transfiera la mezcla licuada a un recipiente con ventilación para guardarla.
- No use repuestos genéricos en la nutribullet® Ultra ya que podría dañar la nutribullet® o crear riesgos de seguridad que podrían causar lesiones o daños. Pida sus repuestos solo en **nutribullet.com** o con Servicio al Cliente llamando al **01(8000) 113-880** . Por favor, especifique el modelo para obtener partes compatibles con su unidad.

USO SEGURO DE LA CUCHILLA EXTRACTORA

⚠

¡ADVERTENCIA!

¡LA CUCHILLA ES AFILADA! MANIPÚLELA CON CIUDADO PARA EVITAR LESIONES. Los objetos que no sean comida y los ingredientes duros pueden dañar la cuchilla.

Examine regularmente la cuchilla y suspenda el uso si detecta daños. El uso de una cuchilla dañada o el no seguir estas instrucciones puede provocar lesiones, daños materiales o daños en la unidad.

- No toque el filo de la cuchilla. Para evitar cortaduras, no toque ni manipule las partes afiladas de la cuchilla.
- **NO** guarde la cuchilla extractora descubierta en la base sin acoplarla a un vaso nutribullet®. La cuchilla descubierta puede causar cortaduras.
- Apriete **SIEMPRE** bien la cuchilla extractora en el vaso para evitar fugas.
- No intente quitar el vaso de la base si detecta fugas durante el licuado. Espere a que el motor se detenga por completo antes de quitar el vaso.
- No triture hielo. La nutribullet® Ultra no debe usarse como trituradora de hielo.
- No deje objetos que no sean comida en el vaso durante el licuado. Saque los utensilios de cocina del vaso.
- No licue frutos de hueso en este aparato sin haberles quitado primero el hueso o las semillas. Las semillas pueden romper el vaso y causar lesiones personales. Además, las semillas de manzana, cereza, ciruela, durazno y albaricoque contienen un químico que libera cianuro en el cuerpo al ingerirlo.
- **NO USE** la cuchilla extractora para moler ingredientes secos, como granos, cereales o café, ya que podría

dañar el motor o la cuchilla.

- No quite el vaso sin que la cuchilla se haya detenido ya que podría dañar el empalme de la cuchilla o el engranaje del motor.
- **APAGUE** y **DESCONECTE** siempre la unidad antes de ensamblarla, desensamblarla, cambiarle los accesorios o limpiarla.
- No sobrepase la línea MAX del vaso. La cuchilla podría atascarse si el vaso está cargado en exceso. Si esto sucede, apague la unidad, saque una parte de los contenidos, vuelva a poner el vaso y continúe el licuado.
- **¡NO TOQUE LAS PARTES EN MOVIMIENTO!** Mantenga las manos y los utensilios de cocina alejados de la cuchilla para reducir el riesgo de lesiones personales graves y daños en la unidad.
- **NO** lave la cuchilla extractora en la bandeja inferior del lavaplatos ni use el ciclo de desinfección o alta temperatura.
- Verifique regularmente que la cuchilla no tenga daños. **NO** use la cuchilla extractora si esta no gira libremente o si el empaque falta o está dañado.
- La cuchilla extractora está hecha para durar y cuenta con una garantía de cinco años.
- Recomendamos cambiar la cuchilla al menos cada cinco años.

USO GENERAL Y SEGURIDAD

⚠

¡ADVERTENCIA! El no seguir todas las instrucciones de uso de la nutribullet® Ultra puede causar lesiones graves, muerte o daños materiales. Tenga en cuenta los posibles riesgos al usar o guardar la nutribullet® Ultra.

- **NO** licue ingredientes calientes, tibios ni carbonatados ya que estos pueden hacer que la presión aumente y salir expulsados al abrir el vaso, lo cual puede provocar lesiones graves o daños.
- No le dé a este aparato ningún uso diferente a aquel para el cual fue diseñado.
- Supervise a los niños al usar cualquier aparato cerca de estos para asegurarse de que no jueguen con el aparato. Mantenga el cable fuera del alcance de los niños.
- Este aparato no debe ser usado por personas (incluyendo niños) con capacidades físicas, sensoriales o mentales reducidas o sin experiencia o conocimientos a menos que estén supervisadas y que hayan recibido instrucción sobre el uso de este aparato de parte de una persona responsable de su seguridad.
- **NO DEJE LA NUTRIBULLET® SIN SUPERVISIÓN DURANTE EL USO.**
- No ponga la nutribullet® en superficies inestables.
- Suspenda el uso si la base, el vaso o la cuchilla están dañados. Llame a Servicio al Cliente al **1 (8000) 113-880** para recibir ayuda.
- Use solo accesorios nutribullet® genuinos diseñados específicamente para la nutribullet® Ultra. Las piezas genéricas no cuentan con las especificaciones de nutribullet® y pueden dañar la unidad o causar lesiones graves.
- El riesgo de incendio, descarga o daño en la nutribullet® Ultra durante la limpieza puede reducirse con estas precauciones:
  - Apague y desconecte la unidad antes de limpiarla.

- Limpie solo el exterior de la unidad.
- Limpie la unidad con un paño seco.

- No intente limpiar la unidad sumergiéndola en agua u otros líquidos. Solo límpiela y séquela con un paño limpio.
- No ponga ninguna pieza de la nutribullet® Ultra en el microondas, el horno, la freidora de aire o la estufa, ni sumerja las partes en agua hirviendo ya que esto puede causar daños.
- **NO** lave las partes ni los accesorios nutribullet® usando el ciclo de alta temperatura o desinfección del lavaplatos. Esto puede deformar las partes y crear condiciones peligrosas.
- **NO** ponga los vasos nutribullet® en el congelador ni los use como recipientes de almacenamiento en el congelador.
- Verifique que la nutribullet® Ultra esté apagada y desconectada y que la cuchilla se haya detenido antes de limpiar la unidad.
- **NO USE A LA INTEMPERIE.**
- **DESCONECTE SIEMPRE LA NUTRIBULLET® CUANDO NO LA ESTÉ USANDO.**

SEGURIDAD ELÉCTRICA

- Las modificaciones, el uso inadecuado o el no seguir las instrucciones de instalación, uso y cuidado de la nutribullet® Ultra pueden aumentar el riesgo de lesiones personales graves, muerte o daños materiales.
- No use la unidad en lugares con especificaciones eléctricas o tipos de tomacorriente diferentes.
- No use la unidad con un convertidor de voltaje ya que podría causar cortocircuitos, incendios o descargas eléctricas, lo cual puede ocasionar lesiones personales o daños en la unidad.

- No use la unidad en ambientes húmedos.
- No intente conectar la unidad a un tomacorriente con las manos húmedas.
- No use la unidad si el cable, el enchufe o la base han sido sumergidos en agua u otros líquidos.
- No modifique el cable eléctrico de ninguna manera.
- No use la unidad si el cable o el enchufe están dañados. El cable y el enchufe no pueden cambiarse. Si se dañan, es necesario cambiar la unidad. Llame a Servicio al Cliente al **1 (8000) 113-880** para recibir ayuda.
- No permita que el cable toque ni se acerque a superficies calientes, fuentes de calor ni llamas (por ejemplo, la estufa).
- No permita que el cable cuelgue por el extremo de una mesa o un mesón.
- No hale, retuerza ni dañe el cable.
- Llenar en exceso el vaso con hielo u otros ingredientes duros, o intentar licuar sin suficiente líquido puede sobrecalentar el motor y activar el interruptor térmico. Si el interruptor térmico apaga la unidad, desconecte la base y déjela enfriar por una hora antes de intentar usarla de nuevo. El interruptor térmico se reinicia cuando la unidad se desconecta y se enfría.
- **DESCONECTE** siempre la nutribullet® Ultra cuando no la esté usando y antes de ensamblarla, desensamblarla, cambiarle los accesorios o limpiarla.
- El uso de partes incompatibles o genéricas puede causar daños en la nutribullet® Ultra o crear riesgos de seguridad que podrían resultar en lesiones personales o daños

materiales. Cuando necesite repuestos, elija siempre piezas y accesorios nutribullet® genuinos de **nutribullet.com** o llame a Servicio al Cliente al **1 (8000) 113-880** .

VENTILACIÓN:

- **NO** obstruya las aberturas de ventilación que se encuentran en la parte inferior de la base de la nutribullet® Ultra. Estas aberturas deben permanecer sin polvo ni pelusa y nunca deben estar obstruidas. La obstrucción de las aberturas de ventilación puede hacer que el motor se sobre-caliente y causar riesgo de incendio que puede provocar lesiones graves, muerte o daños materiales.
- Use **SIEMPRE** la nutribullet® en una superficie plana y deje espacio libre debajo y alrededor de la base para que el aire circule bien. Las ranuras de la parte inferior de la base proporcionan ventila-ción para garantizar el buen funcionamien-to y para evitar el sobrecalentamiento.
- **NO** ponga la nutribullet® Ultra sobre materiales inflamables, como periódicos, manteles, servilletas, paños, alfombras o materiales similares.

SEGURIDAD MÉDICA:

¡ADVERTENCIA!

Consulte siempre con su médico si tiene dudas sobre salud o nutrición. Esta Guía de Usuario y el recetario o las recetas en línea contienen sugerencias e ideas generales que no tienen como fin sustituir los consejos de su médico.

- **INTERACCIÓN CON MEDICAMENTOS:** Si toma cualquier medicamento, especialmente reguladores del colesterol, anticoagulantes, reguladores de la presión, sedantes o antidepresivos, consulte con su médico antes de consumir cualquiera de los batidos del recetario o de las recetas en línea.
- Verifique regularmente que las piezas de la nutribullet® Ultra no tengan daños ni desgastes que impidan el adecuado funcionamiento o que creen riesgos de seguridad. Suspenda el uso si detecta agrietamiento, opacidad o daños en los vasos u otras piezas. Verifique que la cuchilla extractora gire libremente y que el empaque no falte ni esté dañado. Verifique que la base no tenga obstrucciones y que esté limpia. Siga las instrucciones de mantenimiento de las páginas 23-26 de esta guía. No use la nutribullet® Ultra si esta tiene piezas dañadas. Si la nutribullet® Ultra presenta problemas de funcionamiento o tiene cualquier tipo de daño, suspenda el uso de inmediato y llame a Servicio al Cliente al **1 (8000) 113-880** para presentar sus comentarios, dudas o inquietudes.

¡Guarde estas instrucciones!

Contenido.

2 Medidas de seguridad

16 Ensamblaje

17 Panel de control

18 Uso de la nutribullet® Ultra

22 Solución de problemas

23 Cuidado y mantenimiento

26 Repuestos

27 Garantía limitada de un año de la nutribullet® Ultra

30 Garantía limitada de cinco años de la cuchilla extractora rápida de la nutribullet® Ultra

Gracias por comprar la nutribullet® Ultra.

nutribullet.

Ensamblaje.

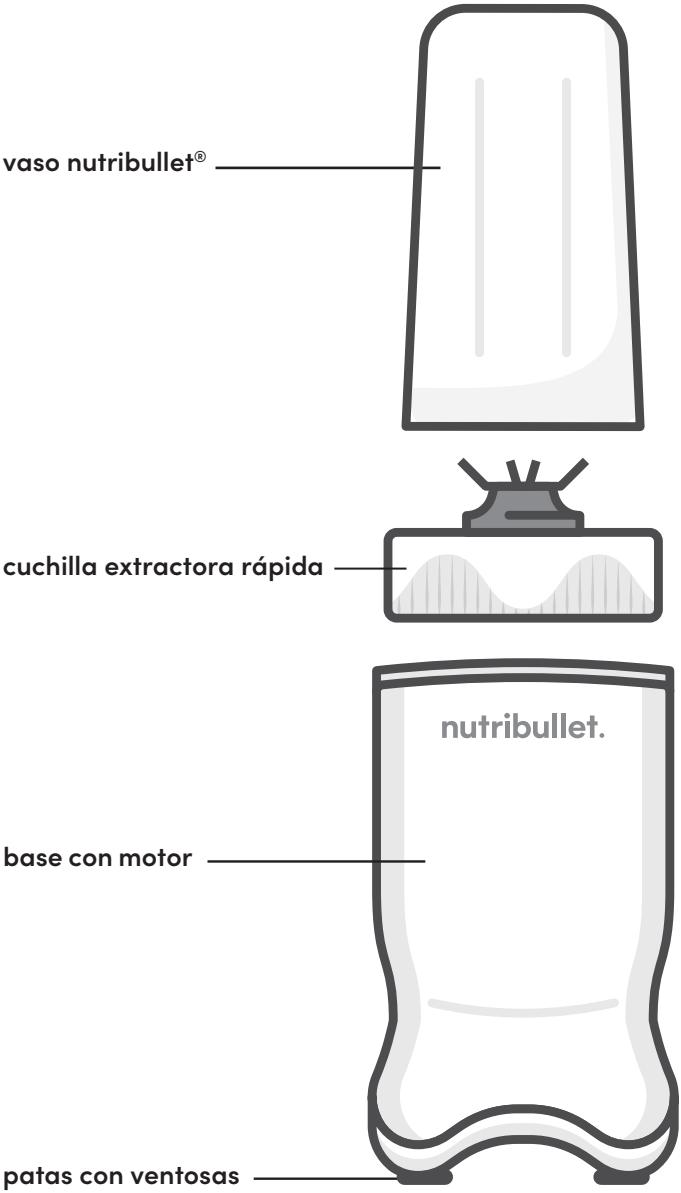
vaso nutribullet®
cuchilla extractora rápida
nutribullet.
base con motor
patas con ventosas

Panel de control.

APAGADO

El panel de control no está iluminado.

LICUADO

Después de acoplar la unidad de vaso y cuchilla a la base, el panel de control aparece. Toque el círculo continuo iluminado en el panel de control para iniciar el programa automático de licuado de 30 segundos.

PULSACIONES

Después de acoplar la unidad de vaso y cuchilla a la base, el panel de control aparece. Mantenga pulsado el círculo punteado en el panel de control para activar la función de pulsaciones. Para hacer pulsaciones cortas, toque brevemente el ícono de pulsaciones. Para hacer pulsaciones más largas, mantenga pulsado el ícono de pulsaciones hasta obtener la textura deseada.

Uso de la nutribullet® Ultra.

TENGA PRESENTES ESTAS ADVERTENCIAS CUANDO USE LA NUTRIBULLET®:

Un aumento excesivo de la presión dentro del vaso nutribullet® puede provocar lesiones a causa de los contenidos calientes, la expulsión de las piezas o la cuchilla descubierta.

- **NO** licue ingredientes calientes, tibios, carbonatados ni efervescentes.
- No llene el vaso en exceso.
- **NO** licue los ingredientes por más de un minuto.
- No almacene los alimentos licuados en el vaso sellado.
- Encuentre más información en la sección **El calor aumenta la presión dentro del vaso** (pág. 2).
- **NO** intente abrir un vaso nutribullet® sellado si este se siente caliente o tibio al tacto. Los contenidos pueden haberse calentado y la presión puede haber aumentado, lo cual puede causar la separación violenta del vaso al abrirlo y provocar lesiones personales. Encuentre más información en la sección **Advertencias sobre el vaso** (pág. 4).
- **¡La cuchilla es afilada! Manipúlela con cuidado para evitar lesiones**. **NO** guarde la cuchilla extractora rápida descubierta en la base sin acoplarla a un vaso nutribullet®.

1 Lea todas las advertencias de seguridad de la sección Medidas de seguridad (págs. 2-13) y de la página anterior antes de continuar con el paso 2.

2 Ponga la **base** en una superficie limpia, seca y plana, como un mesón o una mesa.

3 Ponga los ingredientes y los líquidos en el **vaso nutribullet®.**

¡ADVERTENCIA! Para evitar fugas y el aumento excesivo de la presión, no sobrepase la línea MAX.

4 Enrosque la **cuchilla extractora rápida** en el **vaso nutribullet®** hasta que este quede bien sellado.

¡ADVERTENCIA! La cuchilla extractora rápida es afilada. Manipúlela con cuidado.

5 Conecte el **cable de la base** a un tomacorriente.

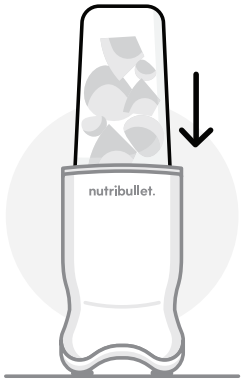

6 Dé vuelta al **vaso** y póngalo sobre la **base**.

7 Gire el **vaso** en sentido horario sobre la **base** para asegurarlo en su lugar (sentirá un clic cuando el **vaso** esté asegurado). El **panel de control** se ilumina en este momento.

8 Al tocar el **círculo continuo,** se inicia un ciclo de licuado automático. El ciclo de licuado finaliza de manera automática después de 30 segundos. Al dejar pulsado el **círculo punteado,** se activa la función de pulsaciones. Deje de tocar el **círculo punteado** para detener el motor.

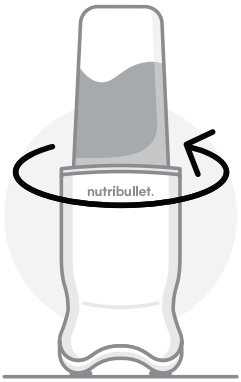

9 Gire el **vaso** en sentido antihorario para desbloquearlo y quitarlo de la **base**. Oirá un clic cuando el **vaso** se libere. ¡Disfrute!

¡ADVERTENCIA! ¡NO licue ingredientes ni líquidos calientes, tibios ni carbonatados en el vaso nutribullet®! Esto puede aumentar de manera excesiva la presión dentro del vaso nutribullet® y hacer que este se separe de manera violenta al quitarlo de la base o abrirlo, lo cual puede causar lesiones debido a los contenidos calientes o a la cuchilla descubierta.

NO aplique calor ni fuerza, ni intente hacer palanca entre el vaso y la cuchilla extractora rápida ya que podría agrietar o romper el vaso y causar lesiones graves. Deje reposar los contenidos del vaso por al menos 30 minutos antes de volver a intentar abrirlo. Si no puede abrir el vaso, llame a Servicio al Cliente.

Solución de problemas.

PROBLEMA:

La unidad no enciende **O** el panel del control no aparece.

SOLUCIONES:

- Verifique que el cable esté conectado a un tomacorriente y que el tomacorriente funcione.
- Verifique que la unidad de vaso y cuchilla esté bien puesta en la base. Oirá un clic cuando la unidad esté bien ensamblada.

PROBLEMA:

El panel de control parpadea de manera continua.

SOLUCIONES:

- Ha ejecutado más de seis ciclos de licuado continuos en un lapso de seis minutos **O** la unidad se ha sobrecalentado. Si esto sucede, desconecte la unidad y deje que se enfríe por al menos 15 minutos antes de intentar usarla de nuevo.

PROBLEMA:

La unidad emite demasiado ruido durante el licuado.

SOLUCIONES:

- Verifique que no haya sobrepasado la línea MAX al poner los ingredientes en el vaso. El vaso demasiado lleno puede forzar el motor, lo cual puede aumentar el nivel de ruido.

PROBLEMA:

La base emite un olor durante el uso.

SOLUCIONES:

- Durante los primeros usos de la unidad, la base puede emitir un olor. Esto es normal y no es motivo de preocupación.
- Si nota algún olor después de usar la unidad varias veces, verifique que no haya sobrepasado la línea MAX al poner los ingredientes en el vaso. El vaso demasiado lleno puede forzar el motor, lo cual puede hacer que la unidad emita un olor.

Cuidado y mantenimiento.

TENGA PRESENTES ESTAS ADVERTENCIAS CUANDO USE LA NUTRIBULLET®:

- Apague y desconecte siempre la nutribullet® Ultra cuando no la esté usando o antes de ensamblarla, desensamblarla, cambiarle los accesorios o limpiarla.
- Espere siempre a que el motor se detenga por completo antes de quitar el vaso o manipular la unidad.
- No ponga los vasos ni las tapas de viaje en el microondas: estas piezas no son aptos para microondas.
- No guarde la cuchilla extractora rápida descubierta sobre la base sin acoplarla a un vaso.
- **NO** lave la cuchilla extractora rápida, los vasos ni las tapas de viaje en la bandeja inferior del lavaplatos ni use el ciclo de desinfección o alta temperatura. Esto puede deformar las piezas y crear riesgos de seguridad.
- No intente limpiar la base sumergiéndola en agua u otros líquidos. Límpiela y séquela cuidadosamente con un paño limpio.
- No ponga ninguna de las piezas o accesorios en el microondas, el horno, la freidora de aire o la estufa, ni sumerja las partes en agua hirviendo ya que esto puede causar daños.
- Verifique que los orificios de ventilación de la base estén limpios y sin obstrucciones.
- Verifique regularmente que las piezas de la nutribullet® Ultra no tengan daños ni desgastes que impidan el correcto funcionamiento o creen riesgos de seguridad. No use una nutribullet® Ultra con piezas dañadas:
  - Suspenda el uso si detecta agrietamiento, opacidad, deformación o daños en los vasos.
  - Suspenda el uso si la cuchilla extractora rápida no gira libremente o si el

empaque falta o está dañado. El uso de una cuchilla dañada o el no seguir estas instrucciones podría provocar lesiones personales, daños materiales o daños en la unidad.

- **NO** intente usar la nutribullet® Ultra si esta presenta problemas de funcionamiento o tiene cualquier tipo de daño. Llame a Servicio al Cliente al **1 (8000) 113-880** .

- Dependiendo del uso, recomendamos cambiar la cuchilla extractora rápida al menos cada cinco años.

- **NO** use repuestos genéricos en la nutribullet® Ultra. Las piezas genéricas no cuentan con las especificaciones de nutribullet® y podrían dañar la unidad o causar lesiones graves. Adquiera solo piezas y accesorios nutribullet® genuinos diseñados específicamente para la nutribullet® Ultra con Servicio al Cliente llamando al **1 (8000) 113-880** .

1 Cuando termine de licuar, verifique que la **base de la nutribullet® Ultra** esté apagada y desconectada.

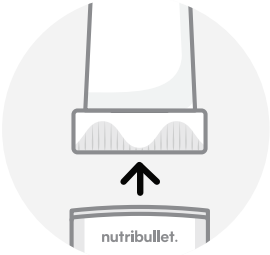

2 Quite el **vaso nutribullet®** con la **cuchilla extractora rápida** de la **base**.

3 **Limpie cada una de las piezas como se indica a continuación:**

CUCHILLA EXTRACTORA:

- Enjuague la cuchilla extractora rápida con agua tibia jabonosa.
- Use un cepillo pequeño o una esponja humedecida en agua jabonosa para quitar los residuos de la cuchilla.

NOTA: Se recomienda limpiar la cuchilla inmediatamente después del uso para evitar la acumulación de residuos.

BASE:

- Limpie la superficie de la base con una esponja o un paño humedecido con agua jabonosa.
- Limpie el sistema accionador de la base con un cepillo pequeño.

VASOS Y TAPAS DE VIAJE:

- Los vasos y las tapas de viaje son aptos para el lavaplatos. Enjuáguelos antes para quitarles los residuos.

⚠ **¡ADVERTENCIA! NO lave la cuchilla extractora rápida, los vasos ni las tapas de viaje en la bandeja inferior del lavaplatos ni use el ciclo de desinfección o alta temperatura. Esto puede deformar las piezas y crear riesgos de seguridad.**

RESIDUOS ADHERIDOS:

- Si hay residuos adheridos a los vasos o la cuchilla, llene el vaso con agua a temperatura ambiente hasta la línea MAX y añada una o dos gotas de jabón para platos.

- Enrosque la cuchilla extractora rápida y licue por 20-30 segundos para ablandar los residuos. Termine la limpieza con agua y jabón.

ALMACENAMIENTO:

- Guarde siempre la nutribullet® Ultra en posición vertical sin ponerle nada encima. Ponga los accesorios en un lugar seguro.

Repuestos.

Vaya a **nutribullet.com/shop/accessories** o llame a Servicio al Cliente al **1 (8000) 113-880**.

un año de la nutribullet® Ultra

GARANTÍA LIMITADA DE NUTRIBULLET®

Los compromisos de la garantía limitada de nutribullet están estipulados en los términos que se exponen a continuación:

nutribullet, LLC ("nutribullet") garantiza la nutribullet® contra defectos de materiales y mano de obra por un período de un año a partir de la fecha original de compra o entrega del producto. Esta garantía limitada solo es válida en el país donde se realizó la compra del producto y se incluye con este sin costo adicional. Sin embargo, se aplicarán cobros de transporte y procesamiento por devoluciones, repuestos o reembolsos.

En caso de que exista un defecto, y nutribullet se vea obligada a cumplir los términos de esta garantía limitada, nutribullet tendrá la opción de (1) reparar el producto sin costo alguno usando repuestos nuevos o restaurados; (2) cambiar el producto por un producto nuevo o que haya sido fabricado con piezas nuevas o usadas en buen estado, y que sea por lo menos operativamente equivalente al producto original; o (3) reembolsar el precio de compra del producto. El producto de reemplazo quedará con el resto de la garantía del producto original. El producto reparado quedará con un año de garantía a partir de la fecha de entrega al cliente. Cuando se cambie una pieza o un producto, cualquier ítem de reemplazo pasará a ser de su propiedad, mientras que el ítem reemplazado pasará a ser propiedad de nutribullet. Cuando se otorgue un reembolso, su producto pasará a ser propiedad de nutribullet.

OBTENCIÓN DEL SERVICIO DE GARANTÍA

Para obtener el servicio de garantía limitada, simplemente llame a nuestro departamento de Servicio al Cliente al **1 (8000) 113-880** o contáctenos mediante correo electrónico en nuestro sitio web **nutribullet.com**. Haga clic en el enlace de contacto, rellene el formulario de contacto con el cliente, y estaremos encantados de

ayudar. Al ponerse en contacto con nuestro departamento de Servicio al Cliente, deberá indicarnos su nombre, dirección y número telefónico, y además deberá proporcionar una prueba de la compra original (recibo) que contenga una descripción del (de los) producto(s), la fecha de compra o entrega y el (los) número(s) de serie de nutribullet®. Antes de enviar su producto al servicio de garantía limitada, por favor, asegúrese de guardar una copia de todos los documentos relevantes en sus archivos (recibo, etc.). Se recomienda adquirir un seguro y servicios de rastreo para su producto cuando lo envíe a reparación. Recuerde que se aplicarán cobros de transporte y procesamiento, y que estos no están cubiertos por la garantía limitada de un año.

EXCLUSIONES Y LIMITACIONES

Esta garantía limitada de un año de nutribullet® es aplicable únicamente a productos nutribullet® distribuidos por o para nutribullet® que puedan identificarse con la marca registrada "nutribullet", el nombre de la marca, el logo y el código de barras. La garantía limitada de un año de nutribullet no es aplicable a otros productos que parezcan auténticos, pero que no hayan sido distribuidos o vendidos por nutribullet, LLC.

El deterioro normal causado por el uso no está cubierto por esta garantía limitada. Esta garantía limitada solo es aplicable al uso particular, y quedará anulada cuando el producto se use en establecimientos comerciales o institucionales. Esta garantía limitada solo es aplicable al comprador original y no es transferible. Además, debe proporcionarse una prueba de la compra.

La reparación o el reemplazo del producto (o, si la reparación o el reemplazo no son posibles, el reembolso del precio de la compra) es recurso exclusivo del cliente en virtud de esta garantía limitada. nutribullet, LLC, no se hace responsable de daños fortuitos o indirectos que resulten del incumplimiento de esta garantía limitada o de cualquier garantía implícita de este producto.

Esta garantía limitada le otorga derechos legales específicos, y es posible que usted tenga otros derechos que pueden variar según el estado. nutribullet no se hace responsable de daños en productos que no se encuentren cubiertos por esta garantía (p. ej., vasos, recetario, Guía de Usuario).

Esta garantía limitada no es aplicable: (a) a daños causados por accidentes, abusos, malos usos, y aplicaciones incorrectas;

(b) a daños causados por mantenimientos inadecuados (incluyendo servicios de repuestos no autorizados); (c) a productos o piezas que hayan sido modificados de cualquier manera; (d) si cualquiera de los números de serie o marcas de nutribullet® ha sido removido o alterado; o (e) si el producto ha sido utilizado con un adaptador o convertidor.

ESTA GARANTÍA LIMITADA Y LOS RECURSOS PREVIAMENTE ESTIPULADOS SON EXCLUSIVOS Y SUSTITUYEN CUALESQUIER OTRAS GARANTÍAS, RECURSOS Y CONDICIONES, YA SEAN ORALES O ESCRITOS, EXPLÍCITOS O IMPLÍCITOS. NUTRIBULLET® NIEGA ESPECÍFICAMENTE CUALQUIER GARANTÍA IMPLÍCITA INCLUYENDO, SIN LIMITARSE A, GARANTÍAS DE COMERCIABILIDAD E IDONEIDAD PARA UN FIN DETERMINADO. SI NUTRIBULLET® NO PUEDE NEGAR LEGALMENTE LAS GARANTÍAS IMPLÍCITAS EN ESTA GARANTÍA LIMITADA, LA DURACIÓN DE DICHAS GARANTÍAS, INCLUYENDO LAS GARANTÍAS DE COMERCIABILIDAD E IDONEIDAD PARA UN FIN DETERMINADO, QUEDARÁ LIMITADA A LA DURACIÓN DE ESTA GARANTÍA. Ningún distribuidor, agente ni empleado de nutribullet® está autorizado para modificar de modo alguno esta garantía.

NUTRIBULLET® NO SE HACE RESPONSABLE DE NINGÚN DAÑO DIRECTO, ESPECIAL, FORTUITO NI INDIRECTO QUE RESULTE DE CUALQUIER INCUMPLIMIENTO DE LA GARANTÍA O SUS CONDICIONES, NI BAJO CUALQUIER TEORÍA LEGAL INCLUYENDO, SIN LIMITARSE A, LUCRO CESANTE, TIEMPO DE INACTIVIDAD, FONDO DE COMERCIO, NI DAÑOS O SUSTITUCIÓN DE EQUIPOS O PROPIEDADES. NUTRIBULLET® NIEGA ESPECÍFICAMENTE PODER REPARAR CUALQUIER PRODUCTO EN VIRTUD DE ESTA GARANTÍA LIMITADA.

Algunos estados y provincias no permiten la exclusión o limitación de daños fortuitos indirectos, o las exclusiones o limitaciones de la duración de las garantías o condiciones implícitas, así que las anteriores limitaciones o exclusiones podrían no ser aplicables a usted. Esta garantía le otorga derechos legales específicos, y usted podría tener otros derechos que varían según el estado o la provincia.

Garantía limitada de cinco años de la cuchilla extractora rápida de la nutribullet® Ultra

La cuchilla extractora ultrarrápida incluida con la nutribullet® Ultra o adquirida por separado está cubierta por una garantía limitada de cinco (5) años aplicable a compras realizadas en distribuidores autorizados de productos nutribullet®.

Con sujeción a las condiciones y exclusiones aquí descritas, nutribullet® garantiza que la cuchilla extractora ultrarrápida no tendrá defectos de materiales ni mano de obra por un período de cinco (5) años a partir de la fecha de entrega del producto al cliente cuando esta se use en condiciones domésticas normales y se mantenga según las instrucciones descritas en la Guía de Usuario.

¿Qué cubre la garantía limitada de la cuchilla extractora ultrarrápida?

La cuchilla extractora ultrarrápida nutribullet® será reemplazada dentro de los cinco (5) años a partir de la fecha de entrega del producto al cliente en virtud de los términos de esta garantía limitada si:

- La cuchilla se daña a consecuencia de un defecto de fabricación.
- Hay una falla en el rodamiento.
- El ensamblaje de cuchilla emite un chirrido durante el uso.
- El empaque de la cuchilla tiene fugas o se daña.
- La cuchilla deja de girar.
- La rosca de la cuchilla que entra en el vaso de licuado se daña cuando se usa según la Guía de Usuario.
- El acoplamiento de accionamiento se afloja o se daña.
- La carcasa de plástico de la cuchilla se agrieta o se rompe cuando se usa según la Guía de Usuario.
- El sistema de unión y reconocimiento entre la cuchilla y la base se daña.

¿La cuchilla de reemplazo tiene garantía?

En caso de que se entregue una cuchilla extractora ultrarrápida de reemplazo, la cobertura de la garantía termina a los seis (6) meses después de la fecha de entrega de la cuchilla extractora ultrarrápida de reemplazo **O** al cabo de la garantía limitada de cinco (5) años existente (lo primero que suceda).

¿Qué no cubre esta garantía limitada?

- El deterioro normal causado por el uso de la cuchilla extractora ultrarrápida.
- Una cuchilla extractora ultrarrápida que haya sido alterada o usada con fines comerciales.
- Una cuchilla extractora ultrarrápida que haya sido modificada.
- Daños causados por mal uso, abuso, negligencia, falta de mantenimiento o maltrato.
- Daños causados por no seguir las instrucciones de la Guía de Usuario.
- Daños incidentales e indirectos.
- Daños causados por personal de reparación no autorizado por nutribullet incluyendo, sin limitarse a, daños causados durante el envío y modificaciones o reparaciones en la cuchilla extractora ultrarrápida cuando dichos procedimientos son efectuados por una persona no autorizada por nutribullet®.
- Productos comprados o usados fuera de Norteamérica.
- Costos de envío y procesamiento asociados al reemplazo de la cuchilla extractora ultrarrápida en virtud de esta garantía limitada.
- Cualquier cuchilla extractora ultrarrápida con un código de fecha con más de seis años de antigüedad.
- Cambios estéticos en el color de la carcasa de plástico de la cuchilla que no afecten el funcionamiento (como descoloramiento).

Cómo iniciar una reclamación de garantía para la cuchilla extractora ultrarrápida.

Llame al **1 (8000) 113-880** para iniciar una reclamación de garantía. Necesitará el recibo como prueba de compra. También deberá tener a la mano la base de su nutribullet® Ultra cuando llame para poder ayudarlo mejor. Un Especialista de Servicio al Cliente analizará el problema de su cuchilla extractora ultrarrápida con usted y le dará orientación adicional.

Capital Brands Distribution, LLC | Todos los derechos reservados.

nutribullet® y el logo nutribullet® son marcas de CapBran Holdings, LLC, registradas en EE. UU. y en todo el mundo.

Las ilustraciones pueden diferir del producto real. Buscamos constantemente mejorar nuestros productos y, por lo tanto, las especificaciones que aquí figuran están sujetas a cambio sin previo aviso.

NB48500-1004